





Зрительная гимнастика



Главное значение зрительной гимнастики – тренировка мышц глаз. Гимнастика глаз является хорошим профилактическим средством для сохранения зрения.

 **Зрительная гимнастика помогает:**

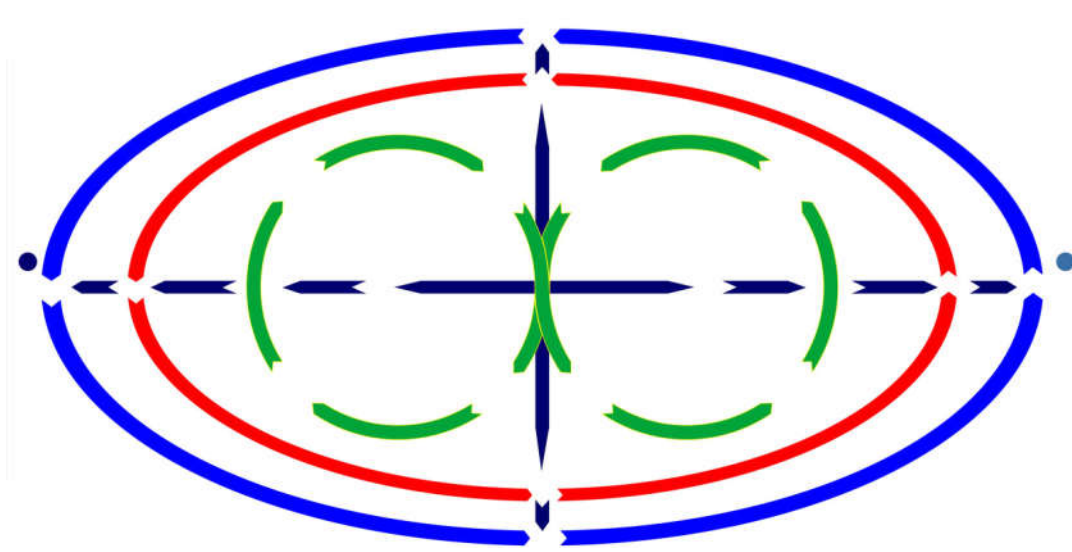
- Снять физическую и психоэмоциональную напряжённость;
- Тренировать вестибулярный аппарат;
- Развить зрительную координацию;
- Укреплять глазные мышцы;
- Развить зоркость и внимательность;
- Улучшить зрение.



Такую процедуру с детьми стоит проводить в виде игры, так как они очень неусидчивы.

Если выполнять упражнения регулярно, можно добиться улучшения и восстановления работоспособности зрения.

Упражнения для глаз для детей дошкольного возраста



Комплекс 1

И. п. — сидя за столом.

- Закрывать глаза. Отдых 10—15 с. Открыть глаза. Повторить 2—3 раза.
- Движения глазами яблоками.
- глаза вправо-вверх.
- глаза влево-вверх.
- глаза вправо-вниз.
- глаза влево-вниз.



Повторить 3—4 раза. Глаза закрыть. Отдых 10—15с.

3. Самомассаж.

Потереть ладони. Закрывать глаза, положить ладони на глаза, пальцы вместе. Держать 1 с. Ладони на стол, Открыть глаза.

Комплекс 2



1. Закрывать глаза. Отдых 10-15 с. Открыть глаза. Повторить 2—3 раза.

2. Посмотреть вдаль. Закрывать глаза на 5—6 с. Открыть, посмотреть на кончик носа. Закрывать глаза на 5—6 с, Открыть глаза. Повторить 3—4 раза.

3. Самомассаж. Закрывать глаза и делать легкие круговые движения подушечками двух пальцев, поглаживая надбровные дуги 20-30 с.

Закрывать глаза. Отдых 10-15 с. Открыть глаза.

Комплекс 3

- Закрывать глаза. Отдых 10—15 с. Открыть глаза. Повторить 2-3 раза.
- Закрывать глаза. Выполнять круговые движения глазными яблоками с закрытыми глазами вправо и влево. Повторить 2-3 раза в каждую сторону.
- Поморгать глазами. Повторить 5—6 раз.



В это время глазные мышцы отдыхают и расслабляются, что способствует облегчению принятия последующей нагрузки.